



Учебные предметы.

9 Г класс. Классный руководитель Оларь Н.А., учитель по трудовому обучению Загребельный С.А, учитель пения и ритмики Иваницкая Е.В., учитель физкультуры Кривогорницына Н.В., учитель чтения и письма, счета, ХБТ, рисования, развития речи Оларь Н.А


Дата	Предмет	Тема	Задание	Пояснение к заданию	Сроки выполнения
14.12	Чтение и письмо	Название предметов и действий.	Прочитай слова. На какой вопрос они отвечают? ПИЛИТ СТРОИТ ЗАБИВАЕТ <i>Запиши текст. Вместо вопросов пиши названия действий, данные выше.</i> Мой брат мастер. Пилой он (что делает?) доски. Молотком (что делает?) гвозди. Брат (что делает?) сарай.	Выполни задание в тетради.	Фототчет отправить на вайбер 14.12.2020
	Счет	Сложение и вычитание круглых десятков.	Присчитывай по одному десятку. 10, 20, ..., 40, 50, ..., 70, 80, ..., 100		Фототчет отправить на вайбер 14.12.2020
			В кружке «Радуга» было 25 рисунков про лето и 10 рисунков про осень. На выставку забрали 5 рисунков. Сколько рисунков осталось в кружке?	Реши задачу.	
	ХБТ	Причины	Виды кишечных заболеваний.	Участие в беседе	Фототчет


		возникновения кишечных заболеваний.	Причины возникновения. Профилактика.		отправить на вайбер 14.12. 2020
	Развитие речи	Выбор и покупка продуктов в магазине.	расширять представление об отделах в продуктовом магазине. - составлять список необходимых продуктов - ввести в словарь существительные: кассир, продавец, чек, бакалея		Фототчет отправить на вайбер 14.12.2020
	Трудовое обучение (2 часа)	Работа с картоном	Снеговик из картона	 https://handskill.ru/432136a-snegovik-iz-bumagi-neobhodimyie-materialyi-poshagovaya-instruktsiya-foto	Фототчет отправить на вайбер 14.12.2020
15.12	счет	Сложение и вычитание круглых десятков.	8 дес. ... 6 дес. 30 ... 90 2 дес ... 7 дес 100 ... 40		Фототчет отправить на вайбер 15.12.2020
			В кружке «Умелые руки» было 39 поделок из желудей и шишек. Подарили первоклассникам 4 поделки из желудей и 5 поделок из шишек. Сколько поделок осталось в кружке?	Реши задачу.	
	рисование	Зимний пейзаж	Беседа о зиме, о «красках» зимы	-использовать	Фототчет

			-рассматривание репродукций картин	технику гуашь - Гармонично распределять элементы рисунка относительно линии горизонта - смешивать гуашь для передачи нужного оттенка	отправить на вайбер 15.12.2020
	Чтение и письмо	Название предметов и действий.	Попугаи (... ..?) подражают людям. Они (.. ... ?) разговаривают и (.. ... ?) разглядывают себя в зеркальце.	Прочитай. Поставь вопрос к выделенным названиям действий. Запиши текст. Подчеркни двумя чертами слова, которые обозначают действия.	Фототчет отправить на вайбер 15.12. 2020
	Трудовое обучение	Работа с картоном	Снеговик из картона Продолжение работы.	 https://handskill.ru/432136a-snegovik-iz-bumagi-neobhodimyye-materialyi-poshagovaya-instruktsiya-foto	Фототчет отправить на вайбер 15.12.2020

	ХБТ	Причины возникновения кишечных заболеваний.	Изготовление Лэп-бука. «Инфекционные заболевания.»		Фототчет отправить на вайбер 15.12.2020
16.12	Чтение и письмо	Название предметов и действий.	<p><i>Прочитай слова. На какой вопрос они отвечают?</i></p> <p>ЛОВЯТ ВЫСОВЫВАЮТ КЛЮЮТ</p> <p><i>Запиши текст. Вместо вопросов пиши названия действий, данные выше.</i></p> <p>Водяные черепахт (что делают?) рыбку языком. Черепахи (что делают?) язык. Рыбки думают, что это червяк, и (что делают?)</p>		Фототчет отправить на вайбер 16.12.2020
	физкультура	Комплекс упражнений со скакалками.	1. И. п. — о. с, скакалка, сложенная вчетверо, внизу. 1-2 — натягивая скакалку, руки вверх, потянуться — вдох; 3-4 — и. п. — выдох. 2. И. п. — о. с, на скакалке, сложенной вдвое, держать за свободные концы. 1-2 — присед, натягивая скакалку вперед — вдох; 3-4 — и. п. — выдох. 3. И. п. — стойка ноги врозь на скакалке, руки вперед, скакалка натянута. 1-2	Выполнять комплекс упражнений	Фототчет отправить на вайбер 16.12.2020

			— отводя руки в стороны, наклон вперед — выдох; 3-4 — и. п. — вдох. 4. И. п. — о. с, скакалка, сложенная вчетверо, внизу. 1-4 — перешагнуть через скакалку поочередно левой и правой ногой, выпрямиться, скакалка сзади; 5-8 — перешагнуть назад в и. п		
	ХБТ	Понятие об иммунитете.	Организация жизни при инфекционном заболевании. Меры безопасности других членов семьи.	Участие в беседе.	Фототчет отправить на вайбер 16.12.2020
	счет	Сложение и вычитание круглых десятков.	30+10 50-10 70+10 100-10	Решите примеры	Фототчет отправить на вайбер 16.12.2020
			У Лены было 65 рублей. У Оли было 10 рублей. У Маши на 1 рубль меньше, чем у Лены и Оли вместе. Сколько рублей было у Маши?		

	Трудовое обучение	Работа с картоном	Поздравительная открытка	 https://handskill.ru/432136a-snegovik-iz-bumagi-neobhodimyie-materialyi-poshagovaya-instruksiya-foto	Фототчет отправить на вайбер 16.12.2020
17.12	Чтение и письмо	Название предметов и действий.	Ворона (каркает, пищит) Корова (хрюкает, мычит)	Напиши кто как голос подает. Выбери слова. Слова названия подчеркни одной чертой, слова – действия двумя чертами	Фототчет отправить на вайбер 17.12.2020
	счет	Сложение и вычитание круглых десятков.	40-30 30-10 30-20 90-50 90-60 50-30	Реши примеры	Фототчет отправить на вайбер 17.12.2020
			Длина первого отрезка 2 см. Длина второго отрезка 4 см. Длина третьего отрезка равна сумме длин двух первых	Начерти отрезки в тетради.	

			отрезков.		
	рисование	Клест	Беседа о зимующих птицах.	. -Знать характерные признаки птиц -Понимать алгоритм рисования птицы	Фототчет отправить на вайбер 17.12.2020
	Трудовое обучение	Работа с картоном	Тающий снеговик	 https://handskill.ru/43213/6a-snegovik-iz-bumagi-neobhodimyye-materialyi-poshagovaya-instruktsiya-foto	

	ХБТ	Понятие об иммунитете.	Виды дезинфекции помещения. Правила дезинфекции.	Участие в беседе.	Фототчет отправить на вайбер 17.12.2020
--	-----	------------------------	--	-------------------	---

18.12	Пение и ритмика				
	Трудовое обучение (2 часа)	Работа с картоном	Модульный снеговик	 https://handskill.ru/432136a-snegovik-iz-bumagi-neobhodimyye-materialyi-poshagovaya-instruksiya-foto	Фототчет отправить на вайбер 18.12.2020
	физкультура	Утренняя зарядка	https://www.youtube.com/watch?v=C84BaGhn3Q4&feature=youtu.be		Фототчет отправить на вайбер 18.12.2020
	Чтение и письмо	Чтение рассказа по Н.Носову На горке.	Прочитай. Ответь на вопросы в конце рассказа.	Приложение 1.	Фототчет отправить на вайбер 18.12.2020

	счет	Сложение и вычитание круглых десятков.	40+7 47-7 47-40	50+1 51-1 51-50	70+3 73-3 73-70	Решите примеры. Чем похожи примеры в каждом столбике?	Фототчет отправить на вайбер 18.12.2020
--	------	--	-----------------------	-----------------------	-----------------------	---	---

Только полез на горку — бух носом!
— Ого! — говорит. — Скользя!
Поднялся на ноги и снова — бух! Раз десять
падал. Никак на горку взобраться не может.

«Что делать?» — думает.

Думал, думал — и придумал:

«Вот сейчас песочком посыплю и
заберусь на неё».

Схватил он фанерку и покатил к
ящичку с песком. И стал он из ящи-
ка песок на горку таскать. Посыпает
песком впереди себя, а сам лезет всё
выше и выше. Взобрался на самый
верх.

— Вот теперь, — говорит, — ска-
чусь!

Оттолкнулся ногой и снова — бух
носом! Коньки-то по песку не едут! Лежит Котька
на животе и говорит:

— Как же теперь по песку кататься?

И полез вниз на четвереньках.



1. Прочитай, как ребята строили снежную горку.
2. Долго ли они её строили? Как об этом сказано в рассказе?
3. Почему автор называет Котьку Чижова хитрым?
4. Почему Котька всё время падал с горки?
5. Что решил сделать Котька для того, чтобы ему было легче скатиться с горки?
6. Хорошо ли поступил Котька? Объясни почему.



На горке

По Н. Носову

1

Целый день ребята трудились — строили снежную горку во дворе. Сгребали лопатами снег и сваливали его под стенку сарая в кучу. Только к обеду горка была готова. Ребята полили её водой и побежали домой обедать.

— Вот пообедаем, — говорили они, — а горка пока замёрзнет. А после обеда мы придём с санками и будем кататься.

А Котька Чижов из шестой квартиры хитрый какой! Он горку не строил. Сидит дома да смотрит в окно, как другие трудятся. Ему ребята кричат, чтоб шёл горку строить, а он только руками разводит да головой мотает, — как будто ему нельзя. А когда ребята ушли, он быстро оделся, нацепил коньки и выскочил во двор.

Чирк коньками по снегу, чирк! И кататься-то как следует не умеет! Подъехал к горке.

— О, — говорит, — хорошая горка получилась! Сейчас скачусь.